



BNP Paribas Diversipierre

Information mensuelle au 30 septembre 2024

INDICATEURS CLÉS AU 30/09/2024⁽¹⁾

▶ Valeur liquidative (VL) de la part P :	93,15 €
▶ Valeur liquidative (VL) de la part C :	93,89 €
Prochaines valeurs liquidatives :	15/10/2024 31/10/2024
▶ Dividendes versés par action P depuis le 01/01/2024 :	1,82 €
▶ Dividendes versés par action C depuis le 01/01/2024 :	1,82 €
▶ Commission de souscription acquise au fonds (maximum prospectus : 6 %) :	0 %*
▶ Frais de sortie acquis au fonds (maximum prospectus : néant) :	Néant
▶ Frais de gestion et de fonctionnement (maximum prospectus : 1,5 % TTC) :	1,27 % TTC en 2023**
▶ Frais d'exploitation immobilière :	0,77 % TTC en 2023**
▶ Actif net du fonds :	1 545 M€
▶ Actif net de la part P :	1 537 M€
▶ Actif net de la part C :	7,5 M€
▶ Nombre d'actifs immobiliers :	34 actifs (dont 24 détenus à 100 %) et 2 participations non contrôlées
▶ Endettement financier (maximum prospectus : 40 % de la valeur des actifs immobiliers) :	30,9 %

* Depuis le 15 juillet 2024, la commission de souscription acquise au fonds est temporairement réduite à 0 % : en savoir plus.

** Frais calculés par rapport à l'actif net moyen de l'année.

CARACTÉRISTIQUES PRINCIPALES

▶ Code ISIN part P :	FR0011513563
▶ Code ISIN part C :	FR001400GPG1
▶ Forme juridique :	SPPICAV
▶ Société de gestion :	BNP Paribas REIM France
▶ Dépositaire :	BNP Paribas
▶ Horizon de placement recommandé :	8 ans
▶ Limite de réception des ordres :	Date de VL, avant 12 h
▶ SFDR ⁽¹⁾ :	Article 8
▶ Profil de risque et de rendement ⁽¹⁾ :	

← À risque plus faible / À risque plus élevé →

Rendement potentiellement plus faible / Rendement potentiellement plus élevé

ACTUALITÉ

Au 30 septembre 2024:

- Pour la part P, la valeur liquidative s'établit à 93,15 € par action, en hausse de 0,22 % sur le mois (soit +0,20 €/action). La performance, à dividende réinvesti, de la part P depuis le 1^{er} janvier 2024 s'établit à -5,53 %*.
- Pour la part C, la valeur liquidative s'établit à 93,89 € par action, en hausse de 0,26 % sur le mois (soit +0,24 €/action). La performance, à dividende réinvesti, de la part C depuis le 1^{er} janvier 2024 s'établit à -5,18 %*.

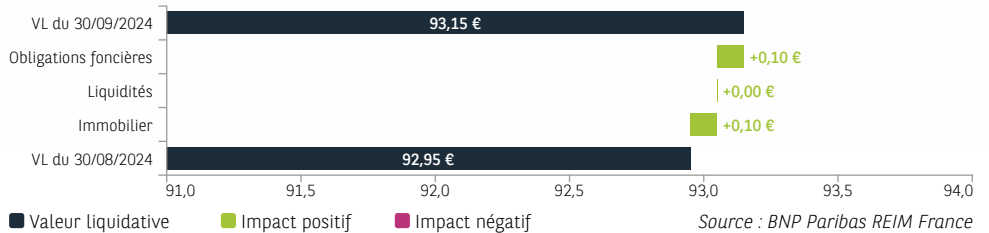
Les contributions à la performance sur la période sont illustrées dans les graphiques ci-dessous.

Les valeurs expertisées des immeubles de votre OPCI se sont révélées relativement stables au cours du 3^{ème} trimestre 2024. La baisse enregistrée est de -0,4 %, liée en grande partie aux provisions passées suite au préavis de départ du locataire de l'Avenue Hoche à Paris (la variation est de -0,1 % en dehors de cet effet). Cette baisse a été compensée par le rendement locatif ainsi que la contribution positive des obligations sur le trimestre, offrant une performance totale de +0,7 % pour la part P et +0,8 % pour la part C sur le trimestre.

À la suite de la publication du prospectus en date du 17 septembre 2024, la répartition cible du fonds a évolué avec une cible de 70 % d'actifs immobiliers et 30 % d'actifs liquides.


* Les performances passées, les références à un prix/label ne préjugent pas des résultats futurs du fonds ou du gestionnaire.

CONTRIBUTION À L'ÉVOLUTION DE LA VALEUR LIQUIDATIVE - PART P PAR CATÉGORIE D'ACTIFS SUR UN MOIS



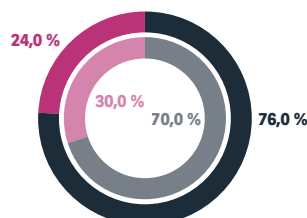
Source : BNP Paribas REIM France

CONTRIBUTION À L'ÉVOLUTION DE LA VALEUR LIQUIDATIVE - PART C PAR CATÉGORIE D'ACTIFS SUR UN MOIS



Source : BNP Paribas REIM France

RÉPARTITION DES ACTIFS DÉTENUS



30/09/2024 : cercle extérieur
Cible : cercle intérieur

- Immobilier physique
- Actifs liquides

Répartition en % des actifs totaux détenus, sur la base de l'actif net total.

Source : BNP Paribas REIM France

Pour mémoire, depuis le 31 août 2023, votre OPCI n'est plus exposé aux actions de foncières.

⁽¹⁾ Veuillez vous référer au paragraphe « Avertissement » en page 2.



SYNTHÈSE DE PERFORMANCE AU 30 SEPTEMBRE 2024

	Depuis l'origine	Depuis le 01/01/2024	Dernier trimestre	Dernier mois	Dernière VL	Performance annualisée depuis le 31/12/2014
Part P	+7,70 %	-5,53 %	+0,67 %	+0,22 %	+0,09 %	+0,69 %
Part C	-15,21 %	-5,18 %	+0,81 %	+0,26 %	+0,11 %	-

Les performances passées ne préjugent pas des performances futures.

ACTIFS IMMOBILIERS

Répartition du patrimoine au 30/09/2024 (en % de la valeur vénale totale)



Source : BNP Paribas REIM France
* Autres : Irlande et Autriche.

Au 30 septembre 2024, le patrimoine immobilier de BNP Paribas Diversipierre représente une valeur totale d'actifs hors droits et frais de 1 711 M€.

Ce patrimoine est donc constitué de 34 actifs (dont 24 détenus à 100 %) répartis en France et à l'international et de 2 participations non contrôlées.

BNP Paribas Diversipierre détient 54 % d'actifs de bureaux, 14 % d'actifs de commerces, 14 % d'hôtellerie, 10 % de résidentiel, 6 % d'actifs alternatifs et 2 % de logistique (en % de la valeur vénale totale)**.

Le taux d'occupation financier des actifs immobiliers de l'OPCI (hors VEFA et participations non contrôlées) s'élève à 91,8 % au 30 septembre 2024, tandis que la durée ferme résiduelle se situe à 5,2 années.

** Les pourcentages étant arrondis, leur somme peut ne pas être égale à 100 %.



San Pellegrino (Italie) - Détenu à 100 %

Rappel : les investissements réalisés ne préjugent pas des acquisitions futures.

RÉPARTITION DES OBLIGATIONS FONCIÈRES PAR PAYS ET PAR DATE DE MATURITÉ

(EN % DE LA VALEUR DE L'ENSEMBLE DES OBLIGATIONS FONCIÈRES - HORS LIQUIDITÉS)

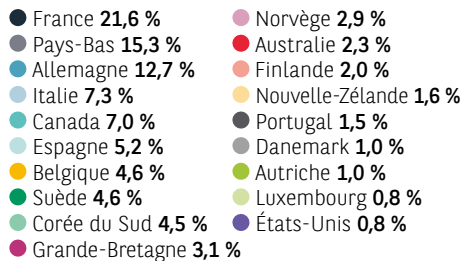
Au 30 septembre 2024, l'exposition en obligations foncières est valorisée à 183,9 M€ (hors liquidités afférentes). Les obligations foncières affichent une performance de +1,05 % sur le mois et une performance de +3,31 % depuis le 1^{er} janvier 2024.

Indicateurs au 30 septembre 2024

Duration : 4,16 ans
Rendement à l'échéance : 2,71 %
Rating moyen : AA+

L'évolution à la hausse comme à la baisse des produits obligataires est notamment liée à l'évolution des marchés financiers.

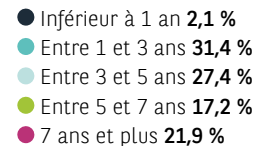
Ventilation des obligations foncières par pays* (en % de la valeur de la poche)



Source : BNP Paribas REIM France

* Les pourcentages étant arrondis, leur somme peut ne pas être égale à 100 %.

Ventilation des obligations foncières par maturité*



Source : BNP Paribas REIM France

BNP Paribas Diversipierre

SPPICAV agréée sous le numéro SPI20130020 le 26 juillet 2013
Siège social : 50, cours de l'île Seguin - 92100 Boulogne-Billancourt

BNP Paribas Real Estate Investment Management France (BNP Paribas REIM France)

SA au capital de 4 309 200 euros - Siège social : 50, cours de l'île Seguin - 92100 Boulogne-Billancourt - RCS Nanterre n° 00 794 278
Société de gestion agréée par l'AMF sous le numéro GP07000031 en date du 1^{er} juillet 2007
et ayant obtenu son agrément en qualité de société de gestion de portefeuille au titre de la Directive 2011/61/UE (AIFM) le 15 avril 2014

Retrouvez votre OPCI sur www.reim.bnpparibas.fr/bnp-paribas-diversipierre

(1) Avertissement

Document non contractuel et non exhaustif, réalisé à des fins d'information par BNP Paribas REIM France. Cette note d'information mensuelle ne fait pas l'objet d'une revue par les commissaires aux comptes. Ce document ne constitue pas une recommandation, une sollicitation d'offre ou une offre d'achat, de vente ou d'arbitrage de parts ou d'actions de l'OPCI présenté. Pour une information complète, il convient de se référer au prospectus, aux statuts, aux documents d'informations périodiques réglementaires ainsi qu'au DIC qui sont à disposition sur le site internet de BNP Paribas REIM France. Les performances passées ne préjugent pas des performances futures, les investissements, soumis aux fluctuations des marchés, pouvant varier tant à la baisse qu'à la hausse.

Tout investissement comporte des risques, notamment un risque de perte en capital. Les principaux risques sont présentés dans le DIC. Les références à un prix/label ne préjugent pas des résultats futurs du fonds ou du gestionnaire.

L'OPCI relève de l'article 8 du Règlement (UE) 2019/2088 dit SFDR du 27 novembre 2019 sur les informations à fournir en matière de développement durable dans le secteur des services financiers. Les investissements sous-jacents à ce produit financier ne prennent pas en compte les critères de l'Union européenne en matière d'activités économiques durables sur le plan environnemental.

Cet OPCI, majoritairement investi en immobilier, présente un niveau de risque faible de perte en capital, soit un niveau de 2 (SRI PRIIPS). La catégorie de risque associée à cet OPCI n'est pas garantie et pourra évoluer dans le temps. La catégorie la plus faible ne signifie pas un investissement sans risque. Les actifs immobiliers sont peu liquides. En période de tension sur les marchés immobiliers, la cession rapide d'un actif immobilier peut entraîner une perte de valeur. Le risque lié au recours à l'endettement n'est pas pris en compte dans l'indicateur.

La SPPICAV détient directement et/ou indirectement des immeubles dont la vente exige des délais qui dépendront de l'état du marché immobilier.

Le capital et le rendement ne sont pas garantis et dépendent de conditions de marchés immobilier et financier. La somme que vous récupérez pourra être inférieure à celle que vous aviez investie en cas de baisse de la valeur des actifs de la SPPICAV, en particulier du marché immobilier, sur la durée de votre placement. La durée de placement recommandée est de 8 ans minimum.

